



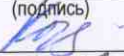

Раздел V. Сводная ведомость результатов проведения специальной оценки условий труда.

Таблица 1

Наименование	Количество рабочих мест и численность работников, занятых на этих рабочих местах		Количество рабочих мест и численность занятых на них работников по классам (подклассам) условий труда из числа рабочих мест, указанных в графе 3 (единиц)						
	всего	в том числе, на которых проведена специальная оценка условий труда	класс 1	класс 2	класс 3				класс 4
					3.1	3.2	3.3	3.4	
1	2	3	4	5	6	7	8	9	10
Рабочие места (ед.)	12	12	0	10	2	0	0	0	0
Работники, занятые на рабочих местах (чел.)	12	12	0	10	2	0	0	0	0
из них женщин	7	7	0	7	0	0	0	0	0
из них лиц в возрасте до 18 лет	0	0	0	0	0	0	0	0	0
из них инвалидов	0	0	0	0	0	0	0	0	0

Примечание: графы 4-10 заполнены с учетом эффективного применения СИЗ

Члены комиссии по проведению специальной оценки условий труда:

Начальник СОТИПБ (должность)	 (подпись)	Чапрасова Мария Александровна (ФИО)	15.04.2016 (дата)
Начальник ПСЛ (должность)	 (подпись)	Тульмец Виктория Николаевна (ФИО)	15.04.16 (дата)
Начальник управления по персоналу (должность)	 (подпись)	Кондрашова Татьяна Николаевна (ФИО)	15.04.2016 (дата)
Заместитель председателя профсоюзного комитета (должность)	 (подпись)	Буров Владимир Васильевич (ФИО)	13.04.16 (дата)

Эксперт (-ы) организации, проводившей специальную оценку условий труда:

 (№ в реестре экспертов)	 (подпись)	Яроцкая Лилия Владимировна (ФИО)	 (дата)
-----------------------------	---	-------------------------------------	------------